

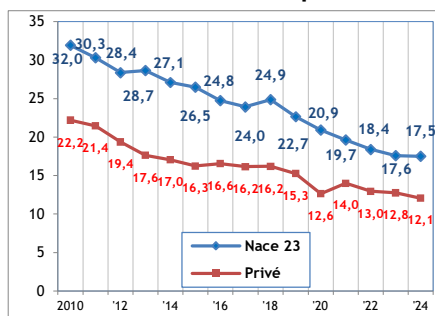
Fiche Sectorielle : Fabrication d'autres produits minéraux non métalliques - NACE 23

2020-2024 - Lieu de travail

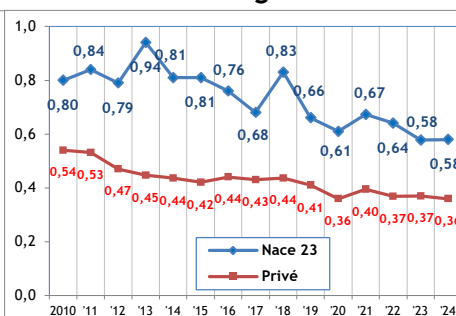
Nombre d'accidents par an	2020*	2021	2022	2023	2024
Nombre d'accidents avec incapacité temporaire	649	627	620	570	541
Nombre d'accidents avec prévision d'incapacité permanente	159	190	159	157	152
Nombre d'accidents mortels	1	0	2	0	1
Nombre total d'accidents (y compris les accidents sans suites)	1.363	1.414	1.323	1.306	1.202

Nombre d'employeurs ou de travailleurs par an	2020	2021	2022	2023	2024
Nombre d'employeurs	827	818	824	833	827
Nombre de travailleurs (ETP)	22.237	23.778	24.343	23.696	22.719

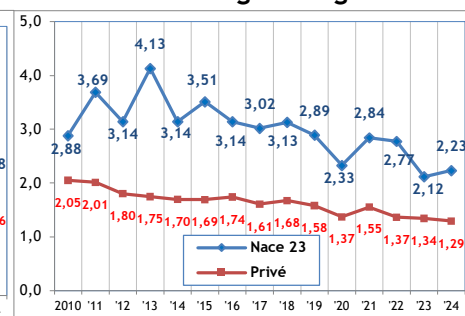
1. Taux de fréquence



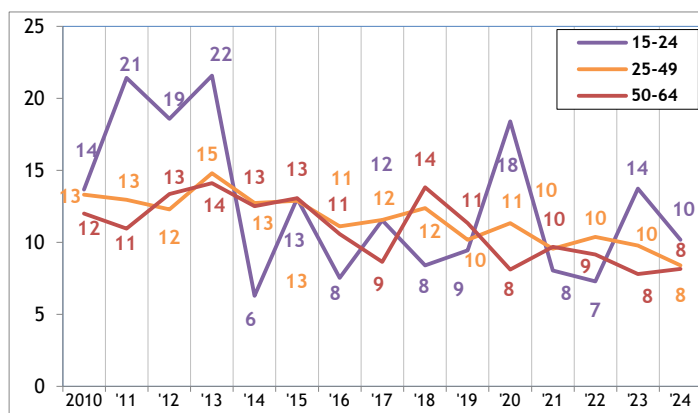
2. Taux de gravité réel



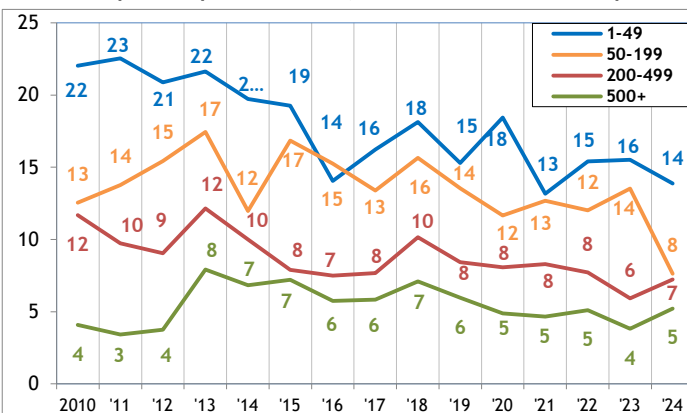
3. Taux de gravité global



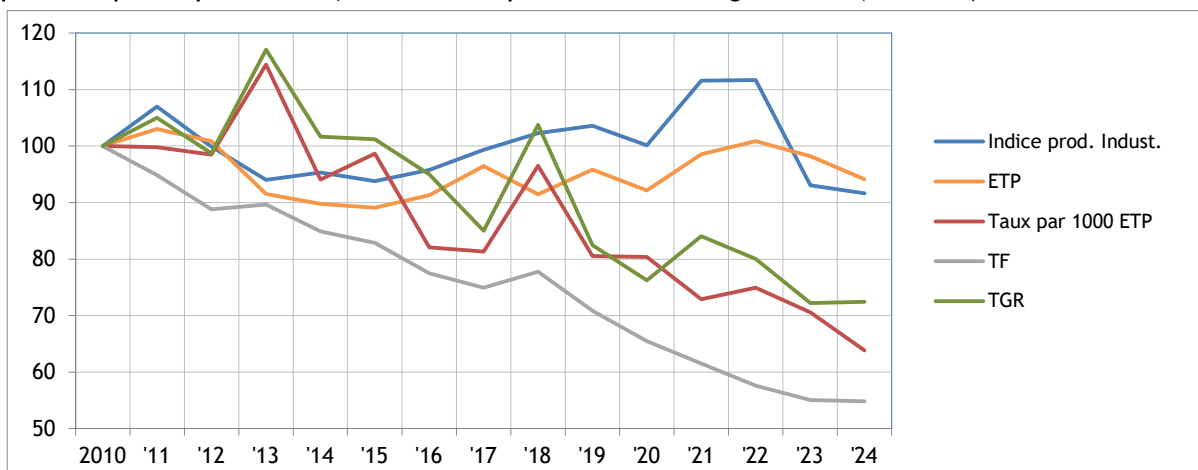
4. Nombre d'accidents avec plus de 30 jours d'incapacité temporaire par 1.000 ETP, selon l'âge



5. Nombre d'accidents avec plus de 30 jours d'incapacité temporaire par 1.000 ETP, selon la taille de l'entreprise



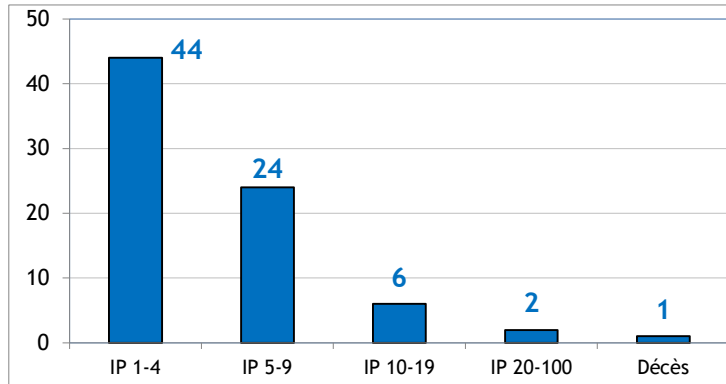
6. Evolution de 2010 à 2024 de l'indice de production industrielle, de l'emploi (ETP), du taux des accidents avec plus de 30 jours d'incapacité temporaire par 1000 ETP, du taux de fréquence et du taux de gravité réel (2010=100)



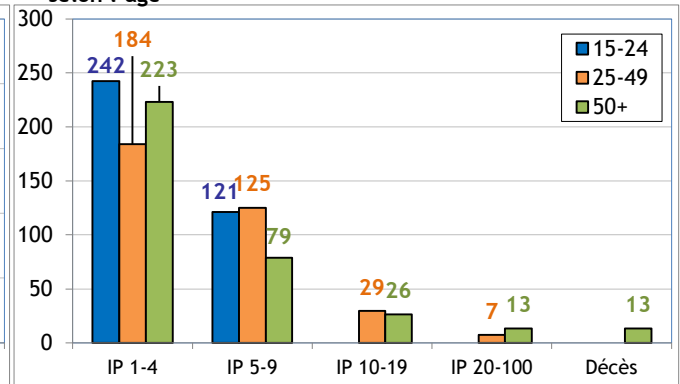
* Parmi les 1363 accidents de 2020, 1 ont causé le décès de la victime et 76 accidents ont été réglés par entérinement ou par jugement avec une incapacité permanente définitive. Ces 77 accidents font l'objet d'une analyse au verso de la fiche.

Analyse des 77 accidents survenus en 2020 sur le lieu du travail, mortels ou réglés avec une incapacité permanente (situation juillet 2025)

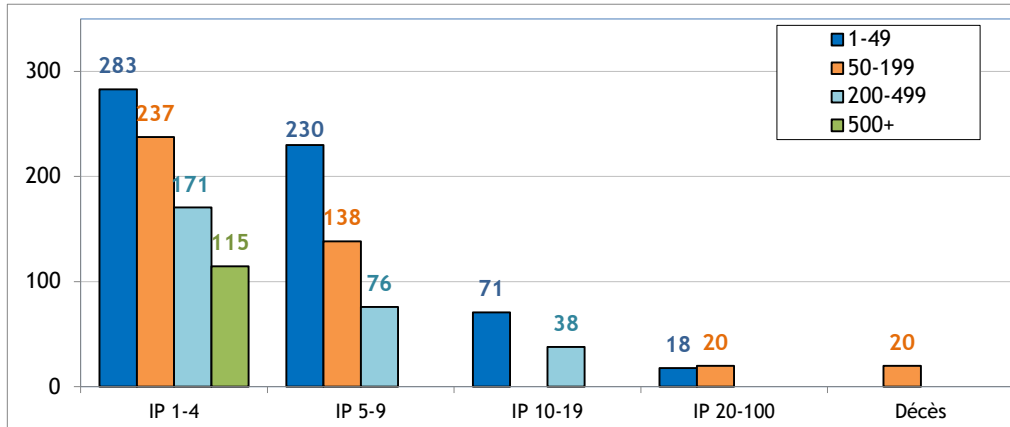
1. Nombre d'accidents du travail de 2020 ayant entraîné le décès ou une incapacité permanente, selon le taux d'IP



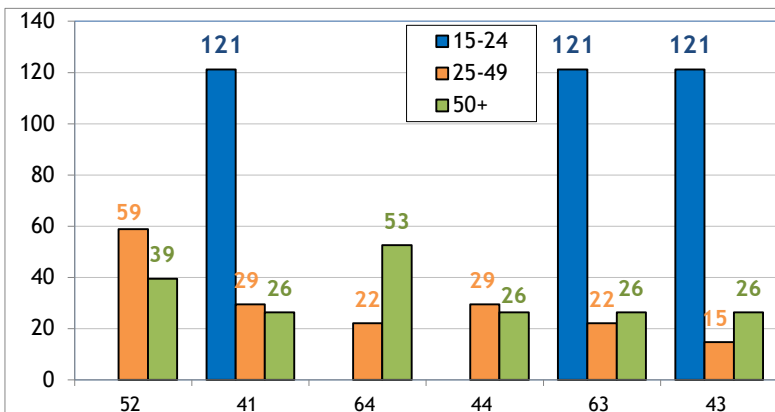
2. Nombre d'accidents du travail de 2020 par 100.000 ETP ayant entraîné le décès ou une incapacité permanente, selon l'âge



3. Nombre d'accidents du travail de 2020 par 100.000 ETP ayant entraîné le décès ou une incapacité permanente, selon la taille de l'entreprise



4. Les 6 causes les plus importantes (déviations) des accidents de 2020 ayant entraîné le décès ou une incapacité permanente : nombre des accidents par 100.000 ETP par type de cause, selon l'âge (55% des accidents)



52 : Glissade ou trébuchement avec chute, chute de personne - de plain-pied (14%)

41 : Perte, totale ou partielle de contrôle de machine ou de la matière travaillée par la machine (9%)

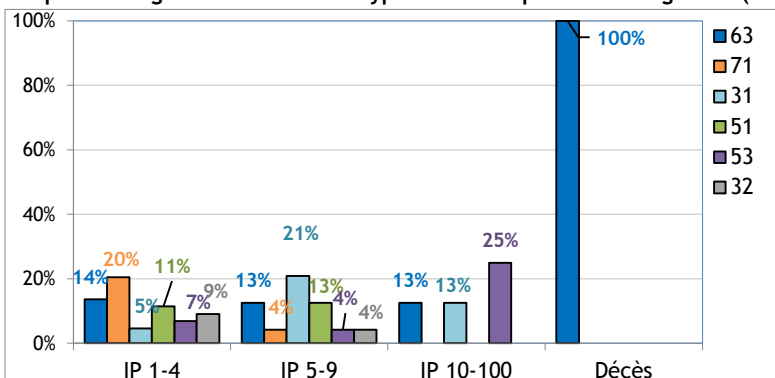
64 : Mouvements non coordonnés, gestes intempestifs, inopportuns (9%)

44 : Perte, totale ou partielle de contrôle d'objet, porté, déplacé, manipulé etc. (8%)

63 : En étant attrapé, entraîné, par quelque chose ou par son élan (8%)

43 : Perte, totale ou partielle de contrôle d'outil à main ou de la matière travaillée par l'outil (6%)

5. Les 6 types d'accident les plus importants (contact-blessure) de 2020 ayant entraîné le décès ou une incapacité permanente : pourcentage de ces accidents types dans chaque classe de gravité (décès ou IP) (62% des accidents)



63 : Coincement, écrasement - entre (14%)

71 : Contrainte physique - sur le système musculo-squelettique (13%)

31 : Mouvement vertical, écrasement sur, contre (résultat d'une chute) (10%)

51 : Contact avec agent matériel coupant (10%)

53 : Contact avec agent matériel dur ou rugueux (8%)

32 : Mouvement horizontal, écrasement sur, contre (6%)